



# PROCESO DE ACTUALIZACIÓN

GESTOR PERSONAL

VERSIÓN 1.01

Vital Sistemas S.A. de C.V.

Copyright (c), Vital Sistemas, S.A. de C.V. 2024

## Actualización 2025

Esta es una guía para realizar la actualización del sistema Gestor y cambiar el PAC a Interfactura.

La actualización la pueden realizar desde dentro del sistema o desde la liga directa descargando el instalador.

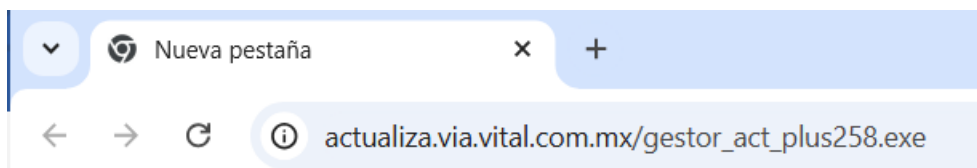
Primero debe actualizar su servidor o equipo donde está la base de datos, y posteriormente su equipo o los equipos en caso de contar con más.

**Nota:** En caso de que tenga una versión menor a la **3.1.058** y su instalación no quede correcta, deberá de contactar al área de soporte, si no cuenta con póliza de soporte tendrá que cubrir un costo por la instalación.

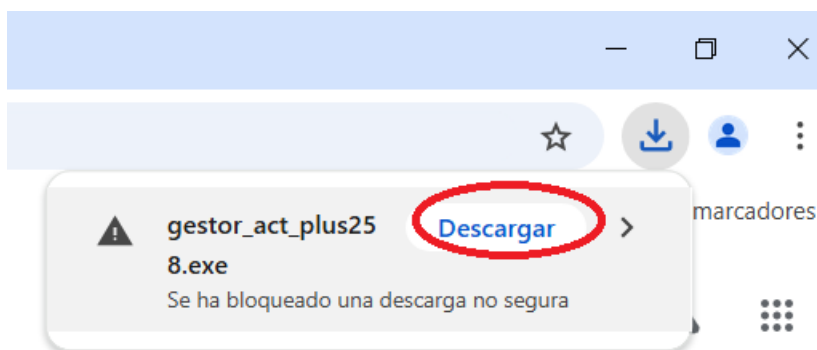
### Opción 1: Liga directa,

- copie la URL en un navegador, por ejemplo, Google Chrome

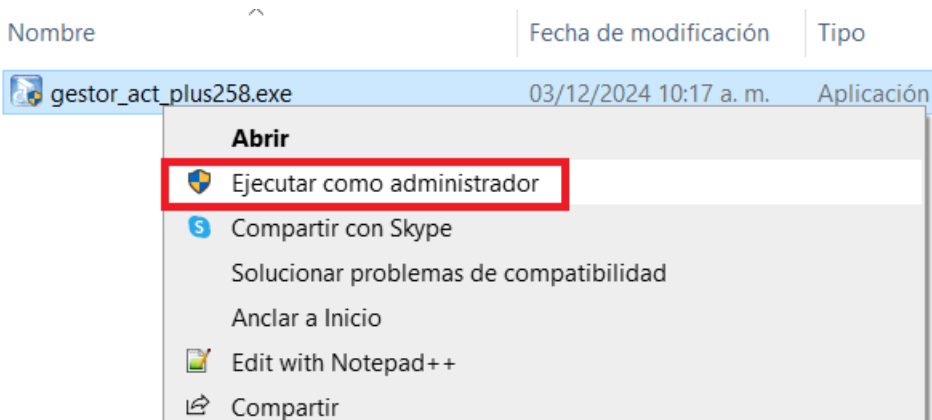
[https://actualiza.via.vital.com.mx/gestor\\_act\\_plus258.exe](https://actualiza.via.vital.com.mx/gestor_act_plus258.exe)



- Hay navegadores que bloquean la descarga, y es necesario revisar en el icono de descarga, en caso de que este bloqueado debe presionar "Descargar" :

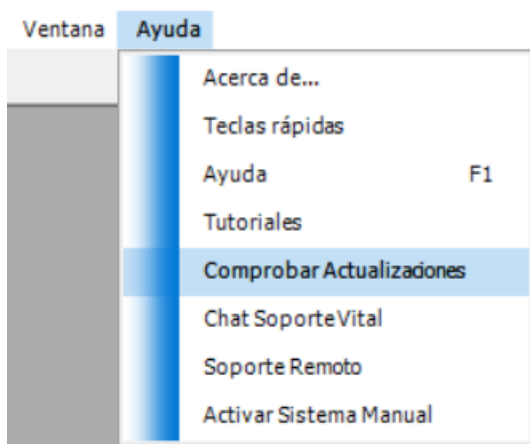


- Si su navegador no le solicitó donde guardar el archivo, abra un explorador de Windows y vaya a la carpeta de "Descargas" encuentre el archivo **gestor\_act\_plus258.exe**, seleccione y presione sobre el archivo el botón derecho del mouse y seleccione "**Ejecutar como administrador**", posteriormente se iniciará el proceso de instalación. Vea más adelante en este manual como se realizar este proceso (3).

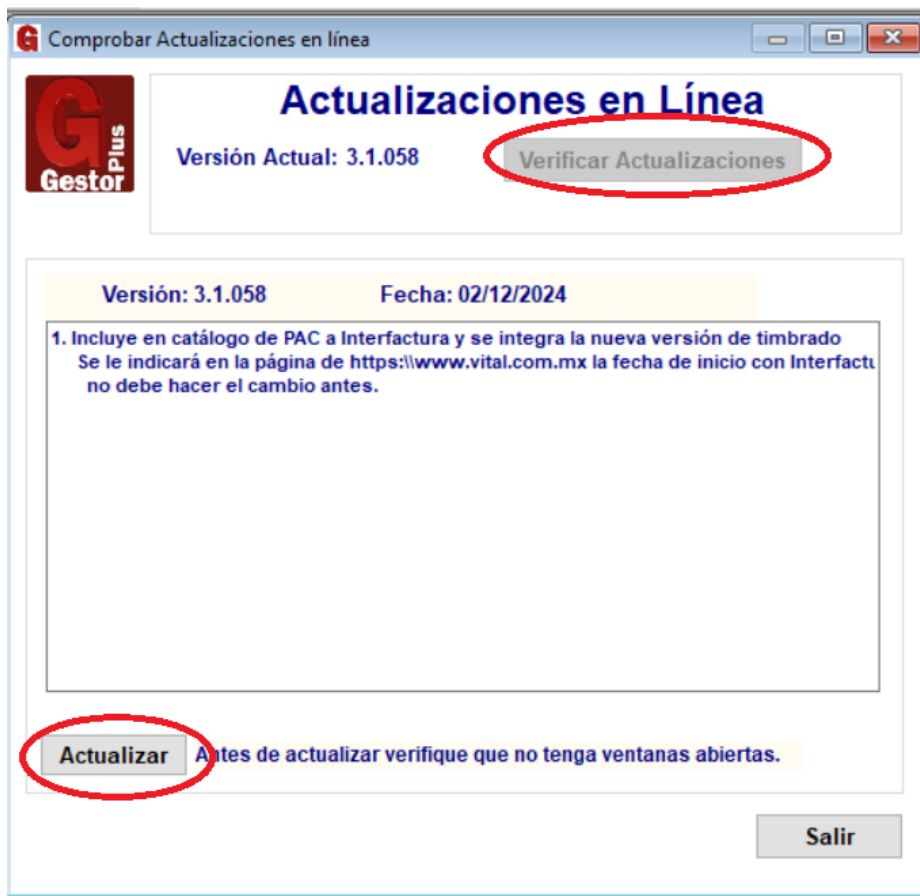


### Opción 2: Descargar desde el mismo sistema

- Cierre todas las sesiones del sistema Gestor de su equipo
- Entre al sistema y vaya al menú superior **Ayuda** → **Comprobar Actualizaciones**



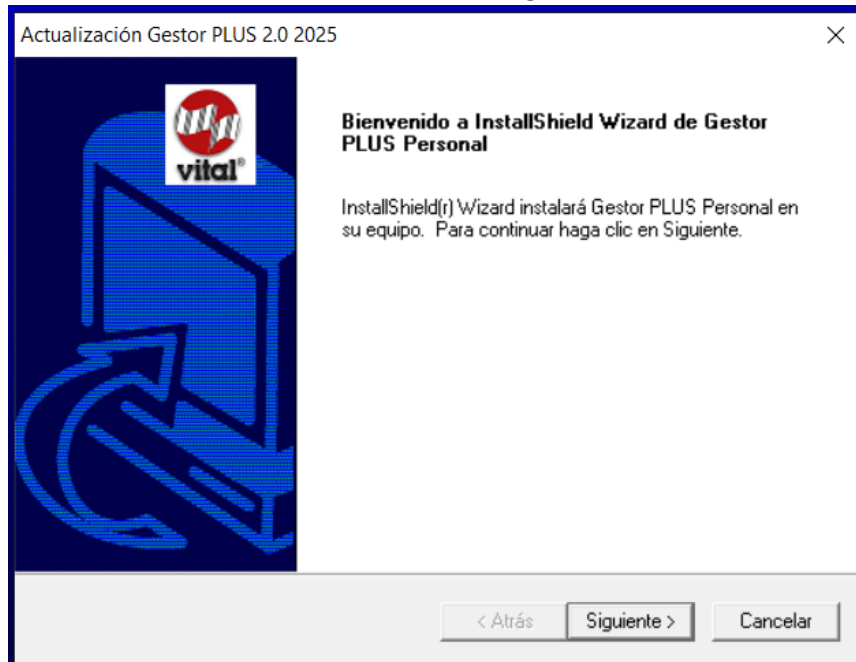
- Se mostrará la ventana de actualizaciones, presione el botón “**Verificar Actualizaciones**”, deberá de desglosar la información de la versión **3.1.058** (o una mayor).
- Presione el botón “**Actualizar**” y espere a que se descargue e inicie el proceso de actualización



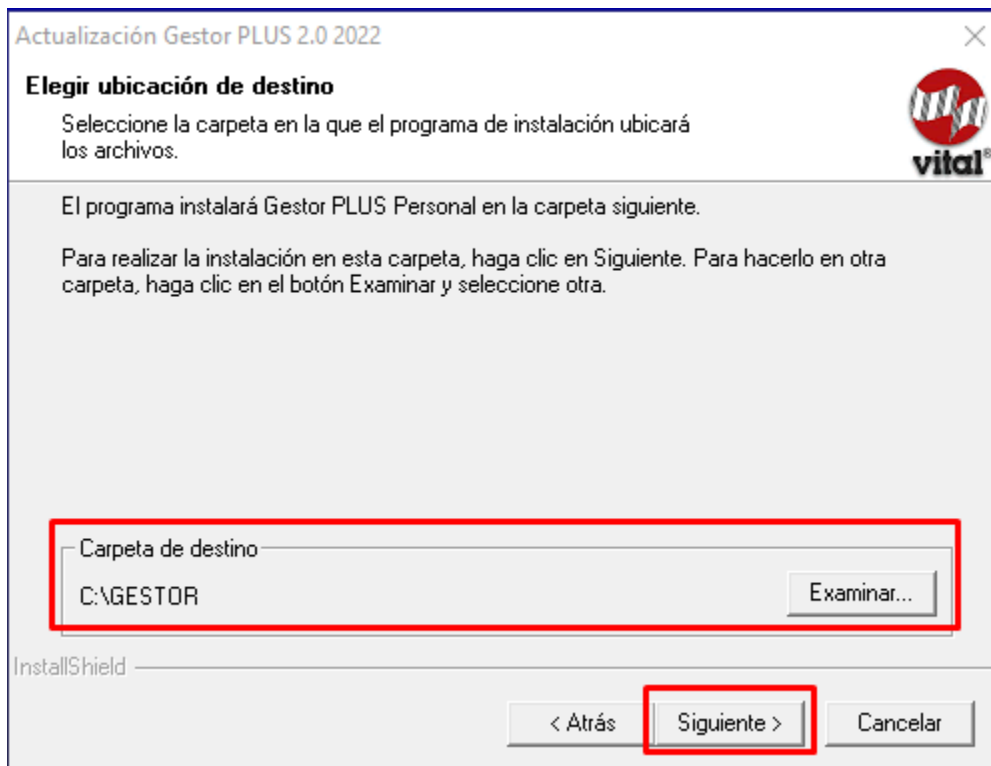
Una vez descargo el actualizador, lo ejecutamos y seguimos los siguientes pasos:

### (3) Proceso de Actualización del sistema

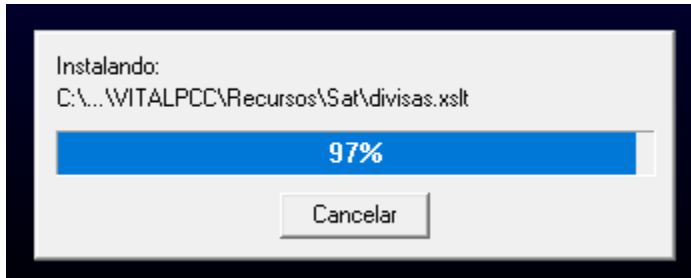
1. Nos mostrara esta ventana en donde daremos clic en **Siguiente**.



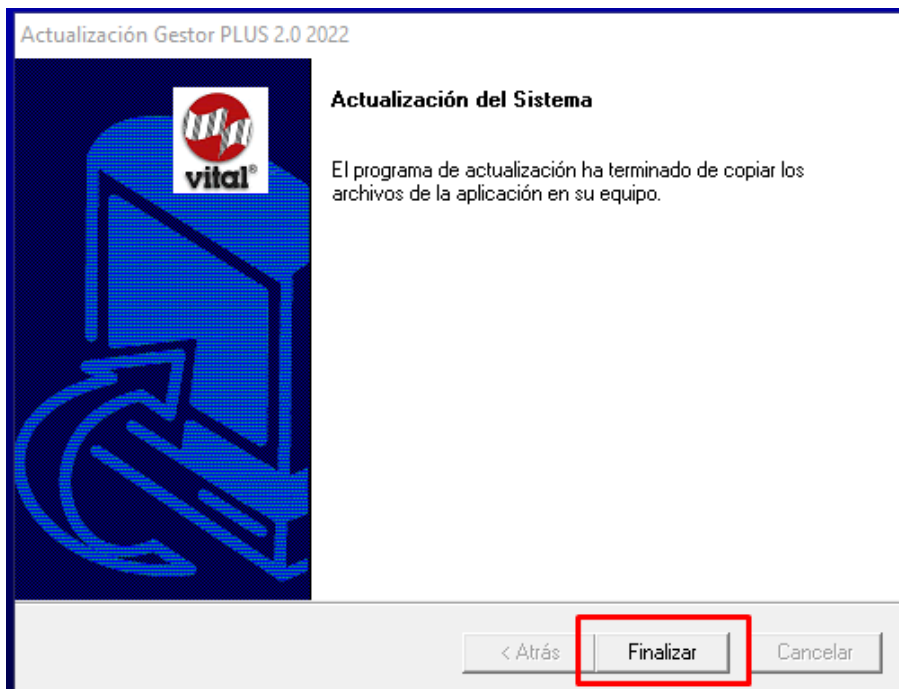
2. Validamos que este seleccionada la carpeta correcta y damos clic en **Siguiente**.



3. Debemos que termine de cargar el 100% en la barra que se mostrara en la parte inferior derecha

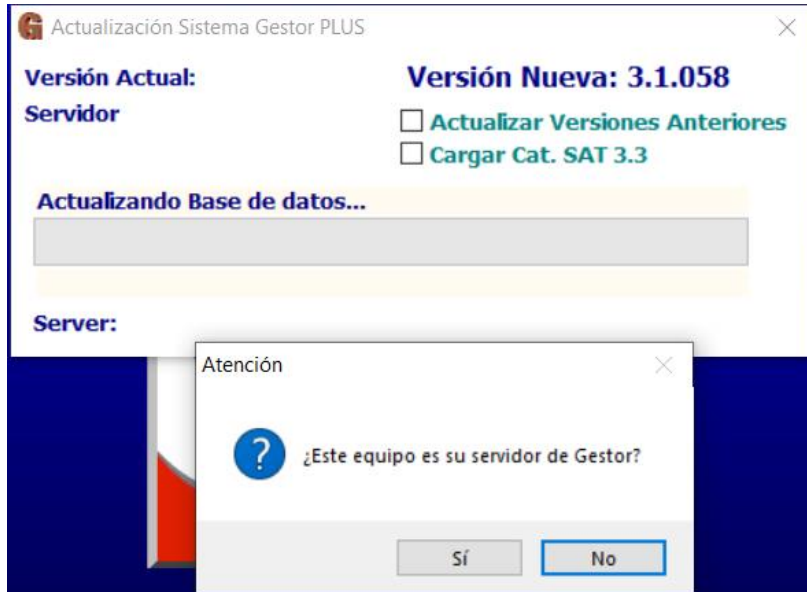


4. Por último dar clic en Finalizar.



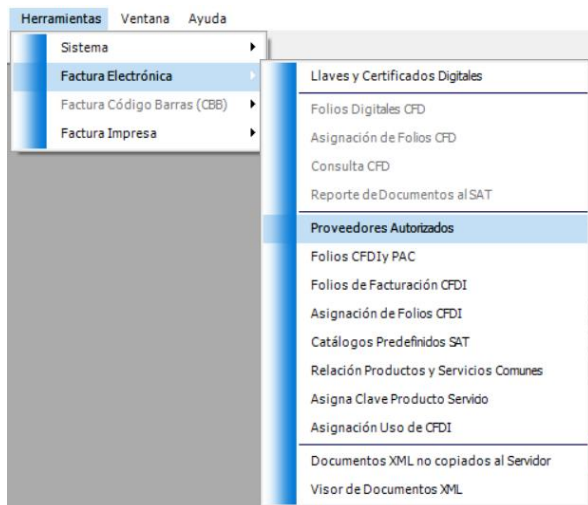
Una vez terminado este proceso, se concluirá de manera exitosa con la actualización de la nueva versión del sistema

En caso de que le muestre la siguiente ventana, deberá presionar “**NO**” si es que este equipo no es su servidor (Que tenga la base de datos), se lo contrario presione “**SI**”. Espere a que termine y ya podrá entrar al sistema.



## Procedimiento para realizar el cambio de PAC INTERFACTURA

- Revise en la página <https://www.vital.com.mx> información sobre cuándo se debe realizar este cambio.
- Debe entrar al sistema, en la opción de **Herramientas/Factura Electrónica/Proveedores Autorizados**



En esta ventana solo seleccione de la lista el PAC “**INTERFACTURA**” y **guarde** los cambios, posteriormente ya podrá emitir un CFDI. Debe hacer el cambio por cada empresa que tenga.

**Proveedores Autorizados de Certificación**

Tutorial | Reporte | Deshacer | Nuevo | Eliminar | Ordenar | Primero | Anterior | Siguiente | Último | Actualizar | Guardar | Cerrar

Empresa: CFDI | KERNEL INDUSTIA JUGUETERA SA DE CV | KJ0906199R1

PAC: **INTERFACTURA**

Usuario: PCC000065\_t | Contraseña: xxxxxxxxxxxx

URL Timbrado: https://vstimbrado.origon.cloud/WSTimbrado

URL WebService: https://vstimbrado.origon.cloud/WSTimbrado/wsTimbrado.wsdl

URL Activaciones: https://sviaqa.origon.cloud

**Anualidad PAC**

Fecha Inicio Activación: 07/05/2024 | Fecha Fin Activación: 07/05/2025 | **Renovación Anualidad** | **Encrypta**

Empresa	Nombre	PAC	Inicia	Finaliza	
CFDI	KERNEL INDUSTIA JUGUETERA SA DE CV	INTERFACTURA	07/05/2024	07/05/2025	